








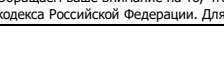














Прайс-лист от Январь 2019	МОДЕЛЬ	МОЩНОСТЬ, кВт		ПОМЕЩЕНИЕ (ориенти- ровано), м ²	РАЗМЕР ВНУТР. БЛОКА, (ВxШxГ), мм	ВЕС, кг вн./внеш.	КЛАСС Х/Т	НАЛИЧИЕ	ЦЕНА РОЗНИЦА	ЦЕНА АКЦИЯ		
		ХОЛОД	ТЕПЛО									
	Инверторные настенные сплит-системы, тепловой насос / Серия DE LUXE ZUBADAN / Холод-Тепло, Инвертор, R-410A (Таиланд) (Инвертор, PlasmaQuad фильтр, 3D управление потоком - естественный воздушный поток, i-see Sensor, недельный таймер, охлаждение -10 ... +46°C, обогрев -25 ... +24°C, уровень шума 20 ... 46 дБ(А), самодиагностика, возможна установка на трассу от R22, функция AUTORESTART, итальянский дизайн) Класс A+++											
	MSZ-FH25VE/MUZ-FH25VEHZ	2,5 (1,4~3,5)	3,2 (1,0~6,3)	20-30	234x925x305(+17)	13,5/37,0	A+++ / A++	TRH	183 500	105 990		
	MSZ-FH35VE/MUZ-FH35VEHZ	3,5 (0,8~4,0)	4,0 (1,0~6,6)	30-40	234x925x305(+17)	13,5/37,0	A+++ / A++	TRH	225 100	129 990		
	MSZ-FH50VE/MUZ-FH50VEHZ	5,0 (1,9~6,0)	6,0 (1,7~8,7)	40-60	234x925x305(+17)	13,5/55,0	A+++ / A++	TRH	320 600	184 990		
	Инверторные настенные сплит-системы / Серия DE LUXE INVERTER / Холод-Тепло, Инвертор, R-410A (Таиланд) (Инвертор, PlasmaQuad фильтр, 3D управление потоком - естественный воздушный поток, i-see Sensor, недельный таймер, охлаждение -10 ... +46°C, обогрев -15 ... +24°C, уровень шума 20 ... 46 дБ(А), самодиагностика, возможна установка на трассу от R22, функция AUTORESTART, итальянский дизайн) Класс A+++											
	MSZ-FH25VE/MUZ-FH25VE	2,5 (1,4~3,5)	3,2 (1,0~6,3)	20-30	234x925x305(+17)	13,5/37,0	A+++ / A++	TRH	136 900	78 990		
	MSZ-FH35VE/MUZ-FH35VE	3,5 (0,8~4,0)	4,0 (1,0~6,6)	30-40	234x925x305(+17)	13,5/37,0	A+++ / A++	TRH	163 800	94 990		
	MSZ-FH50VE/MUZ-FH50VE	5,0 (1,9~6,0)	6,0 (1,7~8,7)	40-60	234x925x305(+17)	13,5/55,0	A+++ / A++	TRH	234 200	134 990		
	Инверторные настенные сплит-системы / Серия DESIGN INVERTER NEW ZUBADAN / Холод-Тепло, Инвертор, R-32 (Таиланд) (Инвертор, Plasma Quad фильтр, антистатическое напыление внутреннего блока, недельный таймер, 4D качество жалюзи, W - натуральный белый, V - белый перламутр, R - красный, B - черный, охлаждение -10 ... +46°C, обогрев -25 ... +24°C, уровень шума 19 ... 43 дБ(А), самодиагностика, возможна установка на трассу от R22, функция AUTORESTART, итальянский дизайн, встроенный Wi-Fi, возможна комплектация внешними блоками ZUBA-DAN) Класс A+++											
	MSZ-LN25VGW/MUZ-LN25VGHZ	2,50	3,20	20-30	890x233x307(+34)	15,5/35,0	A+++ / A+++	TRH	198 400	111 990		
	MSZ-LN25VG V B R/MUZ-LN25VGHZ	2,50	3,20	20-30	890x233x307(+34)	15,5/35,0	A+++ / A+++	TRH	209 700	118 990		
	MSZ-LN35VGW/MUZ-LN35VGHZ	3,50	4,00	30-40	890x233x307(+34)	15,5/35,0	A+++ / A+++	TRH	243 600	137 990		
	MSZ-LN35VG V B R/MUZ-LN35VGHZ	3,50	4,00	30-40	890x233x307(+34)	15,5/35,0	A+++ / A+++	TRH	258 000	145 990		
	MSZ-LN50VGW/MUZ-LN50VGHZ	5,00	6,00	40-60	890x233x307(+34)	15,5/40,0	A++ / A++	TRH	343 000	194 990		
	MSZ-LN50VG V B R/MUZ-LN50VGHZ	5,00	6,00	40-60	890x233x307(+34)	15,5/40,0	A++ / A++	TRH	360 100	204 990		
	Инверторные настенные сплит-системы / Серия DESIGN INVERTER NEW 2017 / Холод-Тепло, Инвертор, R-32 (Таиланд) (Инвертор, Plasma Quad фильтр, антистатическое напыление внутреннего блока, недельный таймер, 4D качество жалюзи, W - натуральный белый, V - белый перламутр, R - красный, B - черный, охлаждение -10 ... +46°C, обогрев -15 ... +24°C, уровень шума 19 ... 43 дБ(А), самодиагностика, возможна установка на трассу от R22, функция AUTORESTART, итальянский дизайн, встроенный Wi-Fi, возможна комплектация внешними блоками ZUBA-DAN) Класс A+++											
	MSZ-LN25VGW/MUZ-LN25VG	2,50	3,20	20-30	890x233x307(+34)	15,5/35,0	A+++ / A+++	TRH	150 900	86 990		
	MSZ-LN25VG V B R/MUZ-LN25VG	2,50	3,20	20-30	890x233x307(+34)	15,5/35,0	A+++ / A+++	TRH	162 200	93 990		
	MSZ-LN35VGW/MUZ-LN35VG	3,50	4,00	30-40	890x233x307(+34)	15,5/35,0	A+++ / A+++	TRH	181 500	104 990		
	MSZ-LN35VG V B R/MUZ-LN35VG	3,50	4,00	30-40	890x233x307(+34)	15,5/35,0	A+++ / A+++	TRH	195 100	112 990		
	MSZ-LN50VGW/MUZ-LN50VG	5,00	6,00	40-60	890x233x307(+34)	15,5/40,0	A++ / A++	TRH	256 400	147 990		
	MSZ-LN50VG V B R/MUZ-LN50VG	5,00	6,00	40-60	890x233x307(+34)	15,5/40,0	A++ / A++	TRH	273 600	157 990		
	MSZ-LN60VGW/MUZ-LN60VG	6,00	6,80	50-70	890x233x307(+34)	15,5/55,0	A++ / A++	TRH	311 200	179 990		
	MSZ-LN60VG V B R/MUZ-LN60VG	6,00	6,80	50-70	890x233x307(+34)	15,5/55,0	A++ / A++	TRH	330 600	190 990		
		Инверторные настенные сплит-системы / Серия DESIGN INVERTER NEW 2014 / Холод-Тепло, Инвертор, R-410A (Таиланд) (Инвертор, напыляемый фильтр, недельный таймер, W - белый, S - серебристый, B - черный, охлаждение -10 ... +46°C, обогрев -15 ... +24°C, уровень шума 21 ... 43 дБ(А), самодиагностика, возможна установка на трассу от R22, функция AUTORESTART, итальянский дизайн) Класс A+++										
MSZ-EF25VE2 W B/MUZ-EF25VE		2,30	3,20	20-30	299x895x195	11,5/30,0	A+++ / A++	TRH	132 400	76 990		
MSZ-EF25VE2 S/MUZ-EF25VE		2,30	3,20	20-30	299x895x195	11,5/30,0	A+++ / A++	TRH	134 400	77 990		
MSZ-EF35VE2 W B/MUZ-EF35VE		3,50	4,00	30-40	299x895x195	11,5/35,0	A+++ / A++	TRH	164 500	94 990		
MSZ-EF35VE2 S/MUZ-EF35VE		3,50	4,00	30-40	299x895x195	11,5/35,0	A+++ / A++	TRH	167 400	96 990		
MSZ-EF42VE2 W B/MUZ-EF42VE		4,20	5,40	35-55	299x895x195	11,5/35,0	A++ / A++	TRH	201 000	115 990		
MSZ-EF42VE2 S/MUZ-EF42VE		4,20	5,40	35-55	299x895x195	11,5/35,0	A++ / A++	TRH	202 800	116 990		
MSZ-EF50VE2 W B/MUZ-EF50VE		5,00	5,80	45-60	299x895x195	11,5/54,0	A++ / A+	TRH	235 600	135 990		
MSZ-EF50VE2 S/MUZ-EF50VE		5,00	5,80	45-60	299x895x195	11,5/54,0	A++ / A+	TRH	239 700	137 990		
		Инверторные настенные сплит-системы / Серия STANDARD INVERTER / Холод-Тепло, Инвертор, R-410A (Таиланд) (Инвертор, напыляемый фильтр, таймер 24ч., возможна установка на трассу от R22, охлаждение -10 ... +46°C, обогрев -15 ... +24°C, уровень шума 21 ... 49 дБ(А), современный дизайн) Класс A++										
		MSZ-SF25VE/MUZ-SF25VE	2,5 (0,9~3,4)	3,2 (1,0~4,1)	20-30	299x798x195	10,0/31,0	A++ / A+	CAP	121 200	69 990	
		MSZ-SF35VE/MUZ-SF35VE	3,5 (1,1~3,8)	4,0 (1,3~4,6)	30-40	299x798x195	10,0/31,0	A++ / A+	CAP	151 700	87 990	
	MSZ-SF42VE/MUZ-SF42VE	4,2 (0,8~4,5)	5,4 (1,3~6,0)	35-45	299x798x195	10,0/35,0	A++ / A+	CAP	180 100	103 990		

	MSZ-SF50VE/MUZ-SF50VE	5,0 (1,4~5,4)	5,8 (1,4~7,3)	40-60	299x798x195	10,0/55,0	A++/A+	TPH	216 500	124 990
	MSZ-SF60VE/MUZ-SF60VE	6,1 (1,4~7,5)	6,8 (2,0~9,3)	50-70	325x1100x238	16,0/50,0	A++/A+	TPH	253 400	145 990
	MSZ-SF71VE/MUZ-SF71VE	7,1 (2,0~8,7)	8,1 (2,2~9,9)	60-80	325x1100x238	16,0/53,0	A++/A+	TPH	318 000	183 990
Инверторные настенные сплит-системы / Серия CLASSIC INVERTER NEW / Холод-Тепло, Инвертор, R-410A (Таиланд) (Инвертор, наноплатиновый фильтр, таймер 24ч., возможна установка на трассу от R22, охлаждение +15 ... +46°C, обогрев -10 ... +24°C, уровень шума 22 ... 45 дБ(А), современный дизайн) Класс А										
	MSZ-DM25VA/MUZ-DM25VA	2,5 (1,3~3,0)	3,2 (0,9~3,5)	20-30	290x799x232	9,0/24,0	A/A	TPH	85 000	44 990
	MSZ-DM35VA/MUZ-DM35VA	3,5 (1,4~3,5)	4,0 (1,1~4,1)	30-40	290x799x232	9,0/25,0	A/A	TPH	106 500	54 990
Инверторные настенные сплит-системы / Серия CLASSIC INVERTER HJ SPECIAL LIMITED EDITION / Холод-Тепло, Инвертор, R-410A (Таиланд) (Инвертор, Антиаллергенный энзимный фильтр в комплекте MSZ-HJ25/35/50VA ER, таймер 24ч., возможна установка на трассу от R22, охлаждение +15 ... +46°C, обогрев -										
	MSZ-HJ25VA ER/MUZ-HJ25VA ER	2,5 (1,3~3,0)	3,15 (0,9~3,5)	20-30	290x799x232	9,0/24,0	A+/A+	CAP	81 000	42 990
	MSZ-HJ35VA ER/MUZ-HJ35VA ER	3,1 (1,4~3,5)	3,6 (1,1~4,1)	30-40	290x799x232	9,0/25,0	A+/A+	CAP	101 400	52 990
	MSZ-HJ50VA ER/MUZ-HJ50VA ER	5,0 (1,3~5,0)	5,4 (1,4~6,5)	40-60	290x799x232	9,0/36,0	A+/A+	TPH	130 600	74 990
	MSZ-HJ60VA ER/MUZ-HJ60VA ER	6,10	6,80	50-70	305x923x250	13,0/55,0	A+/A+	TPH	163 700	94 990
	MSZ-HJ71VA ER/MUZ-HJ71VA ER	7,10	8,10	60-80	305x923x250	13,0/55,0	A+/A+	TPH	188 800	108 990
Настенные сплит-системы / Серия STANDART WINTER EDITION / Холод, On/Off, R-410A (Таиланд) (On/Off, установлен зимний комплект -30 °С, подогрев дренажа (опция), таймер 24ч., современный дизайн) Класс А										
	MS-GF20VA/MU-GF20VA WE	2,30	-	15-25	294x798x229	9,5/32,0	A/-	TPH	85 300	42 990
	MS-GF25VA/MU-GF25VA WE	2,50	-	20-30	294x798x229	9,5/32,0	A/-	TPH	97 800	47 490
	MS-GF35VA/MU-GF35VA WE	3,50	-	30-40	294x798x229	9,5/35,0	A/-	TPH	118 700	68 490
	MS-GF50VA/MU-GF50VA WE	4,90	-	40-60	294x798x229	9,5/42,0	A/-	TPH	138 900	80 490
	MS-GF60VA/MU-GF60VA WE	6,40	-	55-70	318x1098x248	15,0/57,0	A/-	TPH	163 100	93 490
	MS-GF80VA/MU-GF80VA WE	8,00	-	65-80	318x1098x248	15,0/57,0	A/-	TPH	190 500	109 490
Настенные сплит-системы / Серия STANDART / Холод, On/Off, R-410A (Таиланд) (On/Off, таймер 24ч., современный дизайн) Класс А										
	MS-GF20VA/MU-GF20VA	2,30	-	15-25	294x798x229	9,5/32,0	A/-	TPH	68 800	36 990
	MS-GF25VA/MU-GF25VA	2,50	-	20-30	294x798x229	9,5/32,0	A/-	TPH	81 300	41 990
	MS-GF35VA/MU-GF35VA	3,50	-	30-40	294x798x229	9,5/35,0	A/-	TPH	102 200	58 990
	MS-GF50VA/MU-GF50VA	4,90	-	40-60	294x798x229	9,5/42,0	A/-	TPH	122 400	70 990
	MS-GF60VA/MU-GF60VA	6,40	-	55-70	318x1098x248	15,0/57,0	A/-	TPH	146 600	84 990
	MS-GF80VA/MU-GF80VA	8,00	-	65-80	318x1098x248	15,0/57,0	A/-	TPH	174 000	99 990

форвард.орг

Тел. Саратов: +7 (8452) **45-42-42, 71-57-93**

**410056, г. Саратов,
ул. Чернышевского, 94а, оф.324**

CAP - в наличии в Саратове; **TPH** - транзит, наличие в Москве, Самаре, Санкт-Петербурге, срок 5-10 дней; **3AK** - позиция заказная, сроки и наличие уточняется у менеджера.

Обращаем ваше внимание на то, что данный прайс-лист носит исключительно информационный характер и ни при каких условиях не является публичной офертой, определяемой положениями Статьи 437(2) Гражданского кодекса Российской Федерации. Для получения подробной информации о наличии и стоимости товаров, пожалуйста, обращайтесь к менеджерам по продажам ООО "БВ Форвард".